

Alla scoperta del vostro telefono

Se siete disposti a un apparecchio digitale ALCATEL Easy REFLEXES. Il suo display, le sue funzioni e il suo altoparlante vi faranno beneficiare di tutte le sue comodità e allo stesso tempo della sua facilità di utilizzo.

Display
Comporta diverse pagine che forniscono informazioni sul vostro interlocutore o sulla comunicazione in corso.

Tasti programmabili e LED
Questi tasti si suddividono in tasti di chiamata associati ad alcuni LED di comunicazione e in tasti di funzione.

LED di comunicazione

- Comunicazione in corso.
- Ricezione di una chiamata (lampeggiamento).
- Richiamata (lampeggiamento).
- Comunicazione in attesa (lampeggiamento).

LED di funzione
Funzione attivata.

Alcuni tasti di funzione sono preprogrammati:

- Devviare le chiamate verso un altro destinatario.
- Accedere ai vari servizi di messaggia.
- Accedere alla vostra rubrica personale.
- Rimettere automaticamente l'ultimo numero chiamato (bis).
- Passare da una pagina all'altra del display.
- Trasferire una chiamata verso un altro apparecchio.

Spia luminosa indicante la presenza di messaggi o di richieste di richiamata.

Per terminare una chiamata o una programmazione.

Posizionare l'etichetta dei tasti preprogrammati
Assieme all'apparecchio avete a disposizione un'etichetta stampata da posizionare nel mezzo dei tasti preprogrammati.

- Inserire un oggetto piatto nella fessura.
- Solleverla la mascherina.
- Inserire la vostra etichetta stampata.
- Rimettere la mascherina al suo posto.

Tasti audio
Altoparlante: per far ascoltare ad altri una conversazione per diminuire il volume dell'altoparlante o del microtelefono per aumentare il volume dell'altoparlante o del microtelefono

Per tenervi informati o per modificare la vostra programmazione.

REGOLARE IL VOSTRO APPARECCHIO

Regolare il contrasto del display

si visualizza il livello del contrasto "Schermo - Icona"

5 OK 2 ABC →

7 OK 4 OK ☎

pressioni successive (scelta da 4 a 16) confermare terminare

Scegliere la suoneria e regolarne il volume

Potete scegliere la suoneria del vostro apparecchio (8 melodie possibili) e regolare il suo livello sonoro (da 1 a 7).

vengono visualizzati il numero e il volume della melodia

5 OK 3 OK →

7 OK 2 ABC 4 OK ☎

pressioni successive per scegliere la suoneria (8) pressioni successive per scegliere il volume (7) confermare

Scegliere la lingua

viene visualizzata la lingua corrente

5 OK 4 OK →

4 OK ☎

scelta della lingua (tasti da 1 a 4) confermare finire

Bloccare/sbloccare il vostro apparecchio

codice personale (4 cifre) 1515 di default

2 ABC 7 OK 2 ABC

per bloccare per sbloccare

TELEFONARE

■ Per effettuare una chiamata

sganciare o premere un tasto di chiamata o comporre direttamente il numero

■ Per rispondere

sganciare

■ Per terminare una conversazione

riagganciare

Chiamare all'esterno della ditta

0

comporre lo 0

comporre il n° dell'interlocutore

n° composto

01 53667000

Chiamare all'interno della ditta

9 WXYZ

Alcatel

n° dell'apparecchio

operatrice

nome dell'interlocutore o operatrice

Chiamare dalla rubrica

■ Personale

rubrica

n° della rubrica scelto (da 0 a 9)

■ Collettiva

n° abbreviato (da 8000 a 8399)

Richiamare l'ultimo numero chiamato

bis parlare

Essere richiamati automaticamente

Interlocutore interno occupato

#

codice della funzione "Prenotazione"

ALCATEL OFFICE*					
Tabella dei codici					
Una funzione può essere eseguita digitando il suo codice sulla tastiera numerica.					
Funzioni	Codice impulso	Il vostro codice	Funzioni	Codice impulso	Il vostro codice
Annullamento della deviazione			Impegno del fascio principale	0	
Annullamento di tutte le deviazioni	790		Inclusione	5	
Annullamento di una richiamata automatica	63		Intercettazione della chiamata di gruppo	72	
Annulla chiamata	2		Intercettazione della chiamata di un apparecchio	71	
Azienda			Invio codici MF	61	
Assegnazione di linea	851, 853, 854		Messaggia scritta (richiamata differita)	67	
Assegnazione di linea + avviso di tassazione	861, 863, 864		Messaggia vocale (codici riservati)	68 e 69	
Avviso di tassazione	84		Non disturbare	793	
Blocco/Sblocco	75		Numeri abbreviati collettivi	da 8000 a 8399	
Chiamata degli apparecchi	da 100 a 227		Ora dell'appuntamento (programmazione)		
Chiamata dei gruppi	da 55 a 59		Parcheggio/ripresa da parcheggio	74	
Chiamata dei posti operatori	9		Parcheggio/ripresa da parcheggio	70 o B	
Chiamata della messaggia			Prenotazione	63 o #	
Codice affari	66		Proiezione di una comunicazione	78	
Conferenza	4		Ricerca persone	76	
Consultazione			Richiamata alternata	3	
di chiamata in attesa	69		Rimissione dell'ultimo numero (bis)	77	
Deviazione delle chiamate di gruppo	795		Rientro nel gruppo	797	
Deviazione immediata	791		Risposta al ricerca persone	76	
Deviazione selettiva	792		Risposta alla suoneria generale	75	
Deviazione sul vocatore	794		Seguimi	798	
Deviazione sul cercapersone	793		Sostituzione (codice affari)		
Flash	62		Sostituzione di un apparecchio	877	
Gruppi di diffusione	da 2 a 9		Trasferimento di un apparecchio	878	
Impegno dei fasci secondari	da 50 a 54		Uscita dal gruppo	796	

Il vostro apparecchio vi permette di accedere ad una serie di funzioni che dipendono dalla versione o dalla configurazione del vostro sistema. Potete programmare i vostri tasti e stampare nuove etichette. Consultare il manuale d'installazione o contattare il vostro distributore.

Nome : N° d'apparecchio :

N° di fax : N° di GSM :

E-mail :

Alcatel Business Systems si riserva il diritto, nell'interesse dei suoi clienti, di modificare senza preavviso le caratteristiche dei suoi prodotti.

Alcatel Business Systems - 56, avenue Jean-Jaures - 92707 Colombes Cedex R.C. Paris 602 033 185

*ALCATEL 4200 RIL 3AK 19029 JTA4 Ed. 01

GESTIONE CHIAMATE

Chiamare un secondo interlocutore

Per chiamare un secondo interlocutore in corso di comunicazione.



Ricevere una seconda chiamata

Finché siete in comunicazione, un secondo interlocutore cerca di entrare in contatto con voi.



Trasferire una chiamata

In corso di comunicazione, per trasferire il vostro interlocutore su un altro apparecchio.



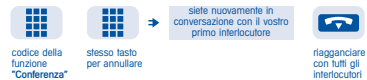
Passare da un interlocutore all'altro (richiamata alternata)



tasto di chiamata il cui LED lampeggia

Conversare con due interlocutori (conferenza)

Mentre siete in comunicazione con un interlocutore, un secondo è in attesa.



PERSONALIZZARE IL VOSTRO APPARECCHIO

Programmare il vostro codice personale

Il codice di default del vostro apparecchio è 1515.



Programmare la vostra rubrica personale

Questa rubrica è composta da 10 tasti (da 0 a 9) della tastiera numerica.



inserire il nuovo nome



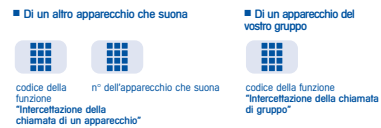
* Inserire un nome: i tasti della tastiera numerica hanno delle lettere che potete visualizzare mediante pressioni successive.



Numeri della rubrica personale	
0	5
1	6
2	7
3	8
4	9

LAVORARE IN GRUPPO

Intercettare una chiamata



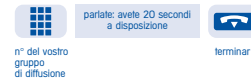
Rispondere alla suoneria generale

In caso di assenza dell'operatrice, per rispondere alle chiamate esterne che le sono destinate:



Diffondere un messaggio a un gruppo

Per diffondere un messaggio sugli altoparlanti degli apparecchi del gruppo a cui appartene:



Inviare un messaggio scritto ai vostri interlocutori



IN VOSTRA ASSENZA - AL VOSTRO RITORNO

Deviare le chiamate



Verso una messaggeria vocale (opzione)



Deviare le proprie chiamate a partire da un altro apparecchio



Annullare tutte le deviazioni



Consultare i messaggi ricevuti

La spia luminosa del vostro apparecchio indica la presenza di messaggi.



GUIDA RAPIDA

ALCATEL
Easy
REFLEXÉS

apparecchio telefonico